

FERMOSCOPIE

L'agriculture en chiffres & en relief



Campagne 2023

RESSOURCES DE L'EXPLOITATION



1,4 UMO
dont 1,3 UTAF



176 ha SAU
150 ha SCOP



449 k€
capital
d'expl

CONJONCTURE 2023

221 € / t de blé

+18 % / moyenne quinquennale

Baisse du prix du blé / 2022
qui retrouve des niveaux plus
classiques

78 q / ha de blé

Des bons rendements
pour toutes les cultures



+ 60 %

Nouvelle hausse du
poste engrais

Soit 422 € / ha en 2023



GESTION DE L'EXPLOITATION

Surface colza et tournesol



+15 % 2023 / 2022

Aides perçues



275 €/ha

Solvabilité à CT
en hausse

86 %

Dettes CT/Actif
circulant

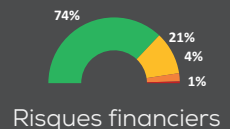
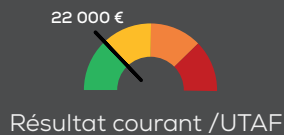
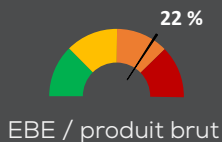
+ 33 points de %
2022 / 2021

Poids des
annuités /EBE

47 %

+ 21 points de %
2023 / 2022

PERFORMANCES ÉCONOMIQUES



A retenir



- Des rendements un peu moins bons qu'espérés en début d'année, mais supérieurs à la moyenne quinquennale, sauf en orge de printemps.
- La hausse des charges amorcée en 2022 se poursuit, tandis que les prix des grains retrouvent des valeurs plus proches des moyennes.
- Une grosse hétérogénéité des résultats, en fonction des dates d'achat des engrais et de vente de la récolte de chacun.

Préparer l'avenir

Pour atténuer :

- Débloquer son épargne,
- Diversifier les productions et les activités,
- Calculer ses seuils de commercialisation (prix de revient) afin de déclencher les ventes au bon moment.



RESSOURCES DE L'EXPLOITATION



1,4 UMO
dont 1,2 UTAF



203 ha SAU
172 ha SCOP



530 k€
capital
d'expl

CONJONCTURE 2023

220 € /T

+ 13 % / moyenne quinquennale

Baisse du prix du blé qui
retrouve des niveaux plus
classiques

58 q / ha de blé

De bons rendements
pour toutes les cultures



+ 61 %

forte hausse des
charges en engrais



CERFRANCE
BOURGOGNE FRANCHE-COMTÉ

GESTION DE L'EXPLOITATION

Surface colza et tournesol



Colza et
tournesol
36 ha

autre SCOP
135 ha

+ 15 % 2023 / 2022

Aides perçues



265 €/ha

Solvabilité à CT
en baisse

55 %

Dettes CT/Actif
circulant

+ 9 points de %
2022 / 2021

Poids des
annuités / EBE

84 %

+ 56 points de %
2023 / 2022

PERFORMANCES ÉCONOMIQUES



12 %



EBE / produit brut



- 2000 €

Résultat courant / UTAF

73%



Risques financiers

A retenir

- Des rendements un peu moins bons qu'espérés au printemps, en particulier sur le blé tendre et le pois.
- Une hausse de charges qui se poursuit, tandis que les prix des grains retrouvent des niveaux comparables aux moyennes quinquennales.
- Une grosse hétérogénéité des résultats, en fonction des stratégies individuelles



Préparer l'avenir

- Le poids des investissements est difficilement supportable sur les petites terres. Réfléchir à la délégation de service ou au partage de matériel, pour amortir sur de plus grandes surfaces.
- Préserver la fertilité des sols : limiter travail du sol, couvrir les sols, apporter de la matière organique...



RESSOURCES DE L'EXPLOITATION



1,5 UMO
dont 1,4 UTAF



163 ha SAU
148 ha SFP



159 UGB



589 K€
capital
d'expl.


CONJONCTURE 2023

1 664 €

/ animal vendu

+ 29 % 2023 / 2021

Une hausse des prix
qui se maintient



206 €

+ 14 % 2023/2021

Coût de l'aliment
contenu grâce aux
adaptations

61 € /ha SAU

Hausse des
charges d'engrais

+ 48 % 2023/2022



GESTION DE L'EXPLOITATION

Stocks

Rallongement
des cycles

+ 1,3 % 2023/2022

1,07 UGB

/ ha SF

= moyenne
quinquennale

12 %

EBE / capital d'expl.

2023 = 2022

Maintien de la rentabilité
du capital engagé

Aides perçues



443 € / ha

PERFORMANCES ÉCONOMIQUES



31 %



EBE / produit brut

24 000 €



Résultat courant / UTAF

68 %



Risques financiers

A retenir



- La décapitalisation du cheptel rééquilibre le rapport entre offre et demande.
- Une hausse des cotations qui compense en grande partie celle des charges.
- Des résultats corrects depuis 3 ans.

Préparer l'avenir

- Adapter la taille du troupeau à la ressource fourragère, à la capacité des bâtiments et à la main d'œuvre disponible.
- Rechercher l'autonomie (diversifier les espèces fourragères, constituer un stock de report, valoriser le pâturage en début et fin de saison).
- Constituer une épargne de précaution.



RESSOURCES DE L'EXPLOITATION



2,3 UMO
dont 1,9 UTAF



166 ha SAU
107 ha SFP



73 laitières



946 k€
capital
d'expl.

CONJONCTURE 2023

465 € / 1000 L


+ 6 % 2023 / 2022

Un prix qui perdure
à un niveau élevé

10,3 tms / ha maïs

+ 14 % 2023 / 2022


Bonne année fourragère
maïs collecte stable



+ 10 %

Des charges en
aliment

Soit 178 € / 1000 L
2023/2022



CERFRANCE
BOURGOGNE FRANCHE-COMTÉ

GESTION DE L'EXPLOITATION

Hausse de l'engrais

+ 51 %



Optimisation des apports
et de l'isolement

1,04 UGB

/ ha SF

= moyenne
quinquennale

EBE/ capital d'expl.

13 %

- 2 points de %
2023/2022

Légère baisse
de rentabilité du
capital engagé

Aides perçues



398 € / ha

PERFORMANCES ÉCONOMIQUES



26 %

EBE / produit brut

30 000 €

Résultat courant /UTAF

74%

18%
6%
1%

Risques financiers

A retenir



- La hausse des charges compensée par la hausse du prix du lait.
- De fortes disparités entre exploitations selon les stratégies d'achat des engrais et des aliments.
- Des investissements à arbitrer avec des besoins à la fois sur l'atelier lait et céréales. La définition de l'horizon 5 ans peut aider à prioriser ces derniers.

Préparer l'avenir

- Diversifier les variétés fourragères et les périodes de récolte.
- Rechercher une plus grande synergie entre ateliers : améliorer l'autonomie alimentaire et mieux valoriser l'azote.
- Dialoguer avec sa laiterie pour connaître les perspectives d'avenir.



RESSOURCES DE L'EXPLOITATION



2,1 UMO
dont 1,8 UTAF



111 ha SAU
106 ha SFP



58 laitières



770 k€
capital
d'expl.

CONJONCTURE 2023

726 € / 1000 L

+ 7% 2023 / 2022

La hausse se poursuit

Une pousse de l'herbe
supérieure de


20%
à la normale *

183 € / 1000 L

Charges en aliment

+ 20 % 2023 / 2022

Dépendance à
certains concentrés
achetés



Source : CRA, groupe
Herbe Franche-Comté



GESTION DE L'EXPLOITATION



363 kl lait vendu

- 3% 2023 / 2022

Une légère baisse
de productivité

0,87 UGB
/ ha SF

= moyenne
quinquennale

EBE/ capital d'expl.

18 %

2023 = 2022

Maintien rentabilité
du capital engagé

Aides perçues



505€ / ha

PERFORMANCES ÉCONOMIQUES



37%

EBE / produit brut



Résultat courant / UTAF



Risques financiers

A retenir



- Un prix du lait qui poursuit sa progression régulière.
- Un volume de lait en légère baisse, malgré une belle pousse de l'herbe au printemps, lié aux appels à la modération de la filière.
- Des éleveurs qui limitent leurs besoins en fourrage, pour s'adapter.

Préparer l'avenir

- Faire de l'herbe une culture à part entière (pâturage tournant, resemis des prairies, choix de mélanges, choix du matériel de récolte, temps de séchage), afin d'améliorer son autonomie.



2023 FERMOSCOPIE

L'agriculture en chiffres et en relief

Résultats 2023



17, rue Charles de Gaulle
B.P. 50065
39801 POLIGNY CEDEX
contact@alliancecomtoise.cerfrance.fr